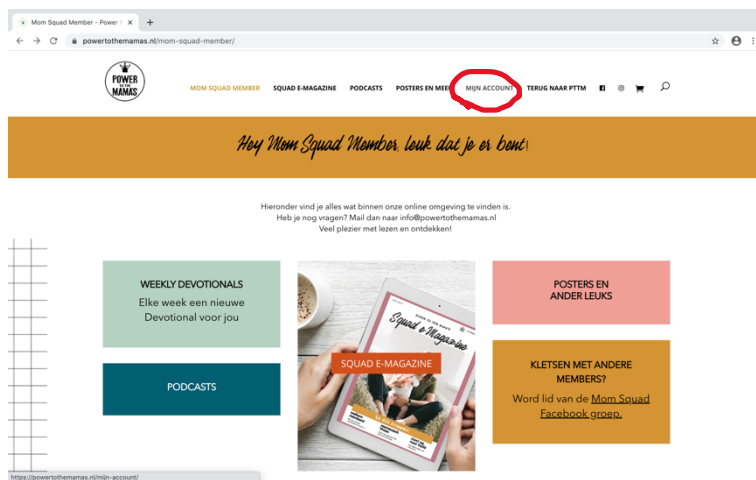


Wijzigen bankrekeningnummer Mom Squad Membership en Mom Squad Light

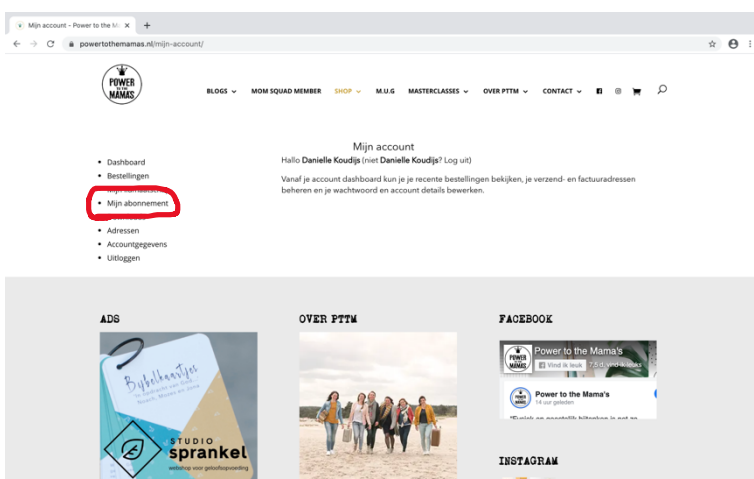
Dat doe je makkelijk in 4 stappen. 😊

Let op! Wil je je adres wijzigen? Mail dan even naar members@powertothemamas.nl Dan weten we zeker dat het goed wordt meegenomen op de nieuwe transportlijst voor de membershipboeken. Ook voor andere vragen of het opzeggen van je membership kun je op dat mailadres terecht.



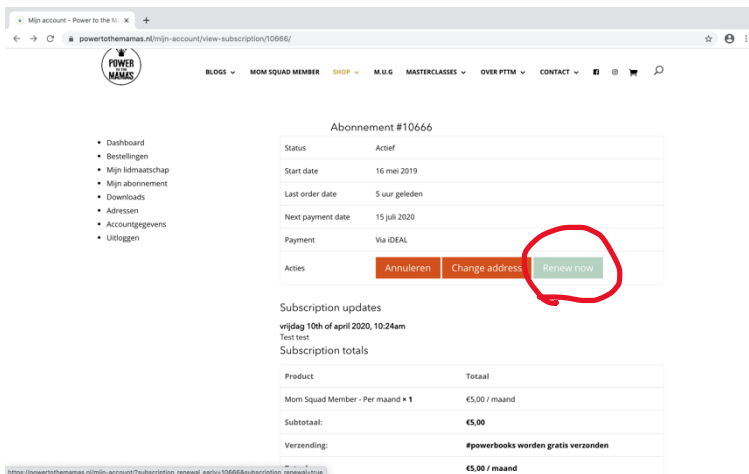
Log in bij de membershipomgeving op: www.powertothemamas.nl/mom-squad-member

Klik op 'Mijn account' in de menubalk.



Ga links in het menu naar 'Mijn abonnement' en klik daarop.

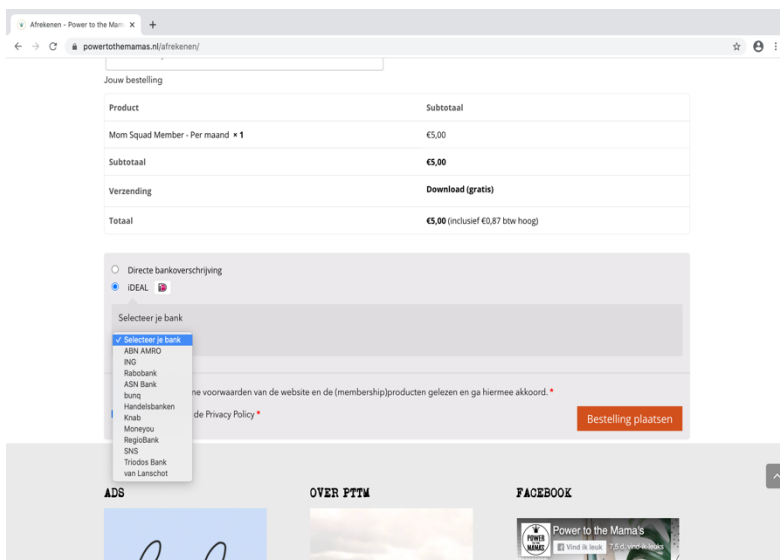
In het volgende scherm zie je info over je startdatum van het membership, wanneer de volgende betaling is en welke betalingen er al zijn geweest.



Je ziet drie rode knoppen. Als je per maand betaalt, staat op de rechtse 'renew now' of vernieuwen.

Als je per jaar betaalt, staat er 'change payment method'.

Klik op de meest rechtse knop.



Nu krijg je een scherm dat lijkt op je eerste bestelling. Deze doorloop je weer. Je haalt je volgende betaling hiermee naar voren, vanaf je nieuwe rekeningnummer.

Onderaan kun je de betaling afronden met je nieuwe bankgegevens. Vanaf het moment dat je dat hebt gedaan, wordt er geïncasseerd vanaf je nieuwe rekeningnummer.